

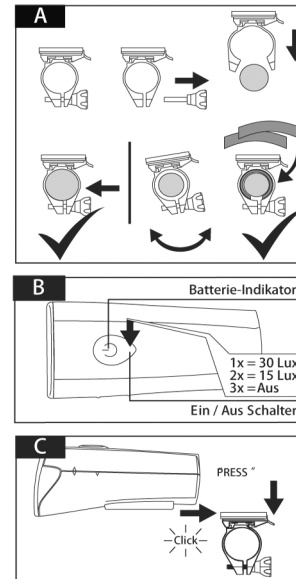
Betriebsanleitung

Batterie-Scheinwerfer Art.-Nr. 77.207

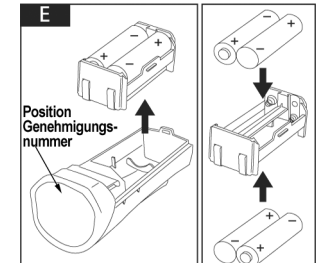
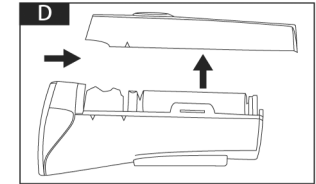
High-Power LED mit 30 LUX Lichtleistung

- 2 umschaltbare Lichtmodi: 30 LUX / 15 LUX
- 4x AA 1,5 V Batterien (oder 4x AA 1,2 V Akku)
 Kennzeichnung auf dem Batteriehalter beachten!
- Bei Aufleuchten des Batterie-Indikators müssen die Batterien umgehend ausgetauscht bzw. bei Verwendung von AA-Akkus, diese Akkus umgehend aufgeladen werden.
- Vor jeder Fahrt vergewissern, dass die Batterien bzw. Akkus nicht leer sind!
- Stellen Sie die Fahrradlampe so ein, dass die Mitte des Lichtkegels in einer Entfernung von 5 m nur noch halb so hoch ist wie die Oberkante des Scheinwerfers (Abb. G). Der Scheinwerfer muss fest mit dem Fahrrad verbunden sein und die Lichtverteilung darf nicht verdeckt sein.
- StVZO geprüft und in Deutschland für den Straßenverkehr zugelassen.
- Werkzeugfreie Montage
- inkl. Lenkerhalter mit Schnellbefestigung

Montage am Lenker



Batteriewechsel



4x AA 1,5 V oder 4x AA 1,2 V Akku

